

Siba. Systemy rynnowe.

Cennik.

Cennik ważny od 25.02.2026 r.


→ Innowacyjne
Wytrzymałe
Uniwersalne

Spis treści

Systemy rynnowe Siba.....	3
Elementy systemu rynnowego Siba Tech	4-5
Ceny systemu rynnowego Siba Tech.....	6-8
Elementy systemu rynnowego Siba Round	9
Ceny systemu rynnowego Siba Round	10-13
Elementy systemu rynnowego Siba Modern.....	14
Ceny systemu rynnowego Siba Modern	15-16

Systemy rynnowe Siba

Przemysłane i eleganckie
rozwiązanie dla wszystkich
typów dachów



Systemy rynnowe są przeznaczone nie tylko do odprowadzania wód opadowych i roztopowych z dachu, zapewniają także odpowiednie wykończenie elewacji budynku.

Dachowe systemy rynnowe Siba idealnie komponują się z wszystkimi rodzajami pokryć dachowych, m.in.: blachodachówką, dachówką ceramiczną czy betonową. Siba

to kompletny system zawierający wszystkie niezbędne elementy do stworzenia idealnego systemu odprowadzania wody opadowej.

Oferta obejmuje: rynny, rury spustowe, haki oraz akcesoria w wielu kolorach i rozmiarach.

Własny projekt można wybrać z linii produktowej półokrągłej Siba Round, ukrytej Siba Modern lub głębokiej Siba Tech.

Elementy systemu rynny głębokiej Siba Tech

NOWOŚĆ

System rynny głębokiej Siba Tech, to rozwiązanie w którym nowatorski kształt rynny łączy w sobie zalety systemu półokrągłego i kwadratowego. System Siba Tech, pozwala na wybór frontu rynny w ramach jednego systemu, co oznacza również dopasowanie estetyki do każdego domu.



Front półokrągły

1. Rynna
2. Narożnik zewnętrzny półokrągły
3. Narożnik wewnętrzny półokrągły
4. Łącznik rynny z klamrą
5. Zaślepka rynny
6. Hak
7. Rura spustowa okrągła
8. Sztucer do rury okrągłej
9. Kolano
10. Wylewka
11. Uchwyt rury spustowej do drewna
12. Uchwyt rury spustowej do betonu

NOWOŚĆ














Front kwadratowy

1. Rynna
2. Narożnik zewnętrzny kwadratowy
3. Narożnik wewnętrzny kwadratowy
4. Łącznik rynny z klamrą
5. Zaślepka rynny
6. Hak
7. Rura spustowa kwadratowa
8. Sztucer do rury kwadratowej
9. Kolano / wylewka
10. Uchwyt rury kwadratowej do drewna
11. Uchwyt rury kwadratowej do betonu

Dostępne kolory systemu rynnowego Siba Tech











Powłoka	Czarny	Antracytowy	Grafitowy	Czekoladowobrązowy
GreenCoat RWS Pro	•	•	•	•

Elementy systemu rynnowego Siba Tech










Nazwa	Obraz produktu	Rozmiar	Informacje	Ilość szt. w op.	Cena netto (szt.)	Cena brutto (szt.)
Rynna		140 mm	4000 mm	3	134,00	164,82
		140 mm	3000 mm	3	101,00	124,23
Narożnik wewnętrzny kwadratowy / zewnętrzny półokrągły		140 mm		15	105,00	129,15
Narożnik zewnętrzny kwadratowy / wewnętrzny półokrągły		140 mm		15	105,00	129,15
Łącznik rynny z klamrą		140 mm		20	26,00	31,98
Zaślepka rynny lewa kwadratowa / prawa półokrągła		140 mm		50	17,50	21,53
Zaślepka rynny prawa kwadratowa / lewa półokrągła		140 mm		50	17,50	21,53
Hak DDC typ P kwadratowy		140 mm	30 mm	25	27,00	33,21
Hak DDC typ H kwadratowy		140 mm	55 mm	30	16,00	19,68
Hak długi kwadratowy		140 mm	220 mm	25	27,00	33,21
NOWOŚĆ Hak super długi kwadratowy		140 mm	290 mm	20	38,00	46,74
Hak DDC typ P półokrągły		140 mm	30 mm	25	27,00	33,21

NOWOŚĆ

Elementy systemu rynnowego Siba Tech

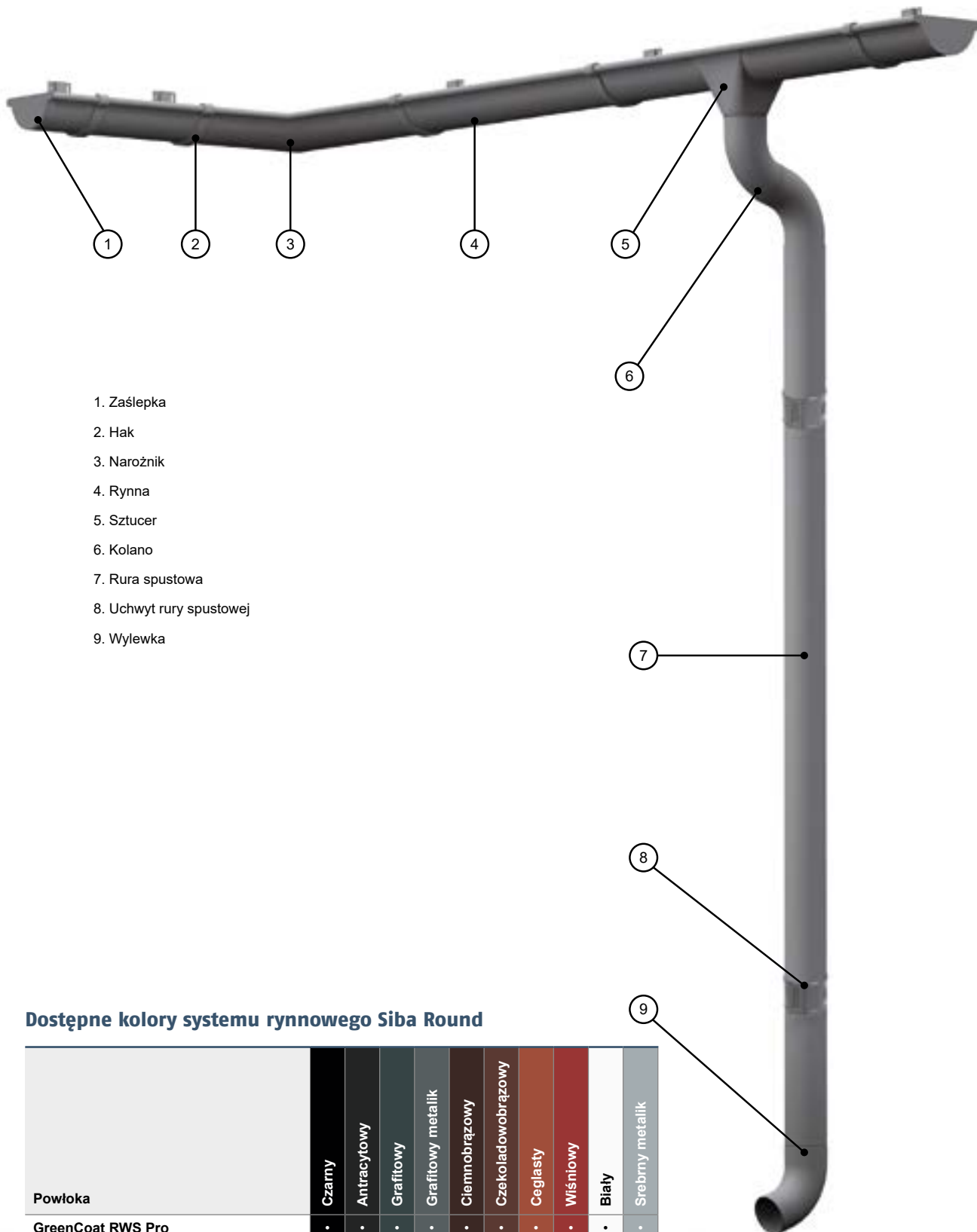
Nazwa	Obraz produktu	Rozmiar	Informacje	Ilość szt. w op.	Cena netto (szt.)	Cena brutto (szt.)
Hak DDC typ H półokrągły		140 mm	55 mm	30	16,00	19,68
Hak długi półokrągły		140 mm	250 mm	25	27,00	33,21
NOWOŚĆ Hak super długi półokrągły		140 mm	315 mm	20	38,00	46,74
Rura spustowa kwadratowa		80 x 80 mm	3000 mm	2	128,00	157,44
		80 x 80 mm	1000 mm	2	43,00	52,89
Sztucer do rury kwadratowej		140 / 80 x 80		20	51,00	62,73
Kolano / Wylewka kwadratowa		80 x 80 mm	60°	25	43,00	52,89
Uchwyt rury kwadratowej - beton		80 x 80 mm		20	16,00	19,68
Uchwyt rury kwadratowej - drewno		80 x 80 mm		20	16,00	19,68
Rura spustowa		90 mm	3000 mm	2	128,00	157,44
		90 mm	1000 mm	2	43,00	52,89
Sztucer do rury okrągłej		140 / 90		20	51,00	62,73

Elementy systemu rynnowego Siba Tech

Nazwa	Obraz produktu	Rozmiar	Informacje	Ilość szt. w op.	Cena netto (szt.)	Cena brutto (szt.)
Kolano		90 mm	70°	16	43,00	52,89
Wylewka		90 mm	70°	16	43,00	52,89
Uchwyt rury spustowej - beton		90 mm		15	16,00	19,68
Uchwyt rury spustowej - drewno		90 mm		15	16,00	19,68
Trzpień do uchwytu beton		125 mm	Ø 8 mm	100	13,00	15,99
Trzpień do uchwytu beton		175 mm	Ø 8 mm	100	14,00	17,22
Trzpień do uchwytu beton		200 mm	Ø 8 mm	100	15,00	18,45
Trzpień do uchwytu beton		250 mm	Ø 8 mm	100	16,00	19,68
Trzpień do uchwytu beton		300 mm	Ø 8 mm	100	17,00	20,91
Rewizja rury		<i>Element wykonany z PVC</i>		5	87,00	107,01
Przelew kanalizacyjny do rury okrągłej		<i>Pasuje do rur spustowych 75, 90, 100</i> <i>Element wykonany z PVC</i>		1	154,00	189,42
Przelew kanalizacyjny do rury kwadratowej		<i>Pasuje do rur spustowych 80 x 80 mm</i> <i>Element wykonany z PVC</i>		1	154,00	189,42
NOWOŚĆ Łącznik wulszty		250 mm		48	13,00	15,99

Elementy systemu rynnowego Siba Round

System rynnowy Siba Round zawiera wszystkie niezbędne elementy do stworzenia idealnego systemu odprowadzania wody opadowej.











1. Zaślepka
2. Hak
3. Narożnik
4. Rynna
5. Sztucer
6. Kolano
7. Rura spustowa
8. Uchwyt rury spustowej
9. Wylewka








Dostępne kolory systemu rynnowego Siba Round

Powłoka	Czarny	Antracytowy	Grafitowy	Grafitowy metalik	Ciennobrazowy	Czekoladowobrazowy	Ceglasty	Wfiszniowy	Biały	Srebrny metalik
GreenCoat RWS Pro	•	•	•	•	•	•	•	•	•	•









Elementy systemu rynnowego Siba Round

Rozwłoka Nazwa	Obraz produktu	Rozmiar	Informacje	Ilość szt. w op.	Cena netto (szt.)	Cena brutto (szt.)
Rynna		150 mm	4000 mm	3	147,00	180,81
		150 mm	2000 mm	3	74,00	91,02
		125 mm	4000 mm	3	122,00	150,06
		125 mm	2000 mm	5	61,00	75,03
		100 mm	4000 mm	3	118,00	145,14
		100 mm	2000 mm	5	59,00	72,57
Narożnik wewnętrzny 90°		150 mm		10	113,00	138,99
		125 mm		15	97,00	119,31
		100 mm		10	95,00	116,85
Narożnik zewnętrzny 90°		150 mm		10	113,00	138,99
		125 mm		15	97,00	119,31
		100 mm		10	95,00	116,85
Narożnik wewnętrzny 135°		150 mm		10	226,00	277,98
		125 mm		10	215,00	264,45
		100 mm		10	210,00	258,30
Narożnik zewnętrzny 135°		150 mm		10	226,00	277,98
		125 mm		10	215,00	264,45
		100 mm		10	210,00	258,30
Łącznik rynny z kłamrą		150 mm		15	28,00	34,44
		125 mm		15	24,00	29,52
		100 mm		15	23,00	28,29
Łącznik rynny		150 mm		25	25,00	30,75
		125 mm		25	22,00	27,06
		100 mm		25	21,00	25,83
Zaślepka rynny		150 mm		50	20,00	24,60
		125 mm		50	17,00	20,91
		100 mm		50	16,00	18,45
Hak DDC typ P		150 mm	95 mm	50	21,00	25,83
		125 mm	80 mm	50	17,00	20,91
Hak DDC typ H		150 mm	70 mm	50	17,00	20,91
		125 mm	65 mm	50	15,00	18,45
		100 mm	60 mm	50	15,00	18,45
Hak superkrótki		150 mm	45 mm	25	23,00	28,29
		125 mm	45 mm	25	22,00	27,06

Elementy systemu rynnowego Siba Round

Rozwórka Nazwa	Obraz produktu	Rozmiar	Informacje	Ilość szt. w op.	Cena netto (szt.)	Cena brutto (szt.)
Hak długi		150 mm	205 mm	50	21,00	25,83
		125 mm	205 mm	50	17,00	20,91
		100 mm	205 mm	50	17,00	20,91
NOWOŚĆ Hak długi z dwiema blaszkami		150 mm	330 mm	25	38,00	46,74
		125 mm	260 mm	25	33,00	40,59
Hak superdługi		150 mm	300 mm	25	30,00	36,90
		125 mm	300 mm	25	28,00	34,44
Rura spustowa		120 mm	4000 mm	2	278,00	341,94
		120 mm	3000 mm	2	209,00	257,07
		120 mm	1000 mm	2	70,00	86,10
		100 mm	4000 mm	2	187,00	230,01
		100 mm	3000 mm	2	141,00	173,43
		100 mm	1000 mm	2	47,00	57,81
		90 mm	4000 mm	2	171,00	210,33
		90 mm	3000 mm	2	128,00	157,44
		90 mm	1000 mm	2	43,00	52,89
		75 mm	4000 mm	2	153,00	188,19
		75 mm	3000 mm	2	115,00	141,45
		75 mm	1000 mm	2	38,00	46,74
Sztucer		150 mm	120 mm	15	59,00	72,57
		150 mm	100 mm	20	56,00	68,88
		150 mm	90 mm	20	56,00	68,88
		125 mm	100 mm	25	46,00	56,58
		125 mm	90 mm	25	46,00	56,58
		100 mm	75 mm	30	46,00	56,58
Kolano		120 mm	60°	10	53,00	65,19
		100 mm	70°	14	47,00	57,81
		90 mm	70°	16	43,00	52,89
		75 mm	70°	20	39,00	47,97
Wylewka		120 mm		10	53,00	65,19
		100 mm		14	47,00	57,81
		90 mm		16	43,00	52,89
		75 mm		20	39,00	47,97

Elementy systemu rynnowego Siba Round

Powłoka Nazwa	Obraz produktu	Rozmiar	Informacje	Ilość szt. w op.	Cena netto (szt.)	Cena brutto (szt.)
Uchwyt rury spustowej - drewno		120 mm		10	23,00	28,29
		100 mm		20	20,00	24,60
		90 mm		20	16,00	19,68
		75 mm		20	16,00	19,68
Uchwyt rury spustowej - beton		120 mm		10	23,00	28,29
		100 mm		20	20,00	24,60
		90 mm		20	16,00	19,68
		75 mm		20	16,00	19,68
Trzpień do uchwytu - beton		300 mm	Ø 8 mm	100	17,00	20,91
		250 mm	Ø 8 mm	100	16,00	19,68
		200 mm	Ø 8 mm	100	15,00	18,45
		175 mm	Ø 8 mm	100	14,00	17,22
		125 mm	Ø 8 mm	100	13,00	15,99
Łapacz wody		100 mm		10	226,00	277,98
		90 mm		15	215,00	264,45
		75 mm		20	205,00	252,15
Łącznik rury		100 mm		50	31,00	38,13
		90 mm		50	28,00	34,44
		75 mm		50	27,00	33,21
Trójnik		120 mm	60°	6	205,00	252,15
		100 mm	70°	8	190,00	233,70
		90 mm	70°	8	174,00	214,02
		75 mm	70°	12	169,00	207,87
Redukcja rury		<i>Element wykonany z PVC</i>		20	23,00	28,29
Rewizja rury		<i>Element wykonany z PVC</i>		5	87,00	107,01

Elementy systemu rynnowego Siba Round

Powłoka Nazwa	Obraz produktu	Rozmiar	Informacje	Ilość szt. w op.	Cena netto (szt.)	Cena brutto (szt.)
Oslona przeciwrozpryskowa, narożna				5	123,00	151,29
Oslona przeciwrozpryskowa, prosta				5	123,00	151,29
Wspornik rynny				200	16,00	19,68
Łącznik wulszty		285 mm		100	10,00	12,30
Przelew kanalizacyjny			<i>Pasuje do rur spustowych 75, 90, 100</i> <i>Element wykonany z PVC</i>	1	154,00	189,42

Uwaga!

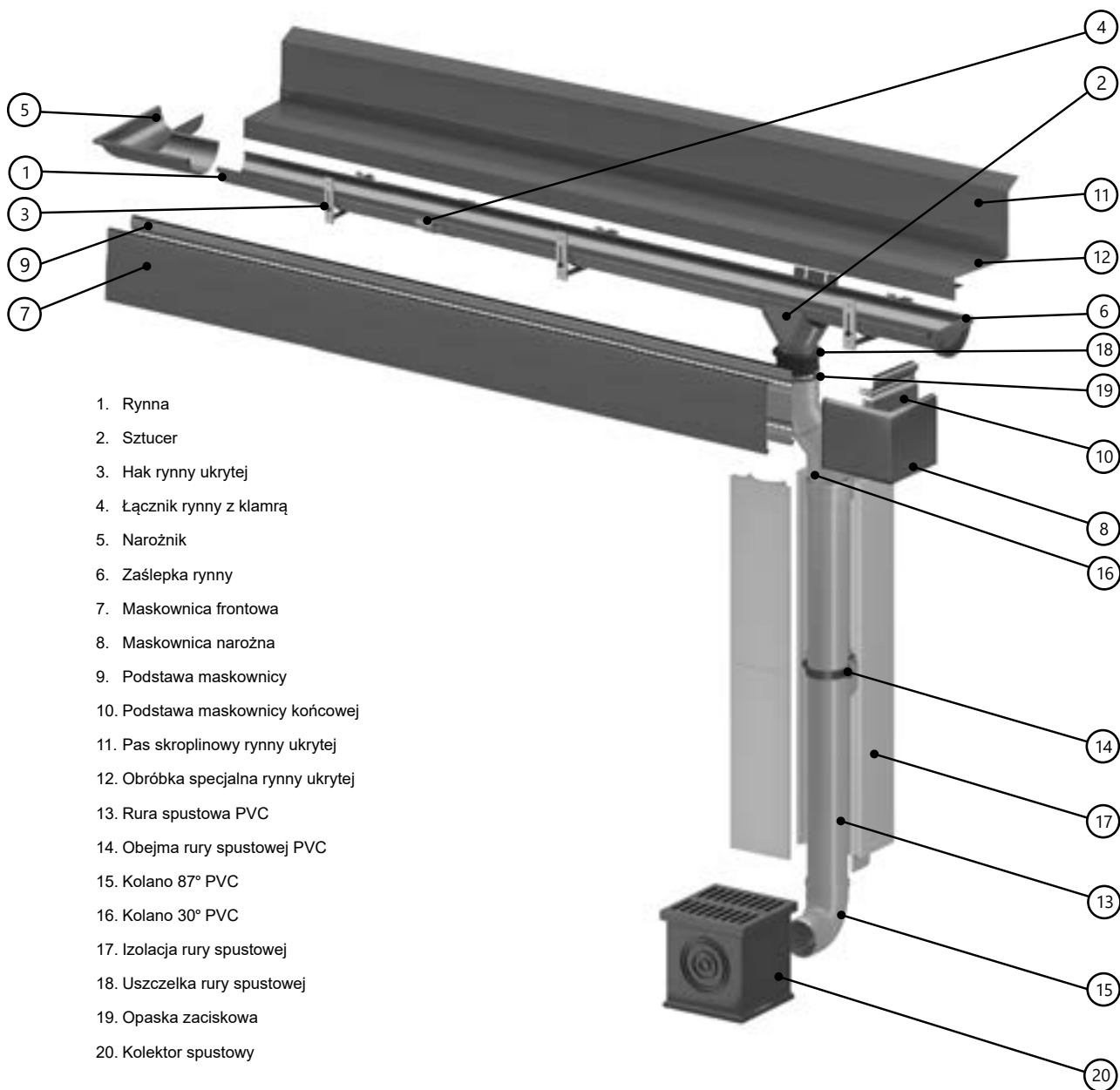
Elementy systemu rynnowego Siba Round 100/75 oraz 150/120 dostępne są na zamówienie z ok. 21 dniowym terminem realizacji.

Elementy systemu rynnowego 100/75 mm nie występują w kolorze ceglastym i wiśniowym.

Rury spustowe 120 mm nie występują w kolorach ceglastym, wiśniowym i czekoladowobrązowym.

Elementy systemu rynnowego Siba Modern

System rynny ukrytej Siba Modern przeznaczony jest do zastosowania na obiektach, gdzie rynna wkomponowana jest w bryłę budynku.















1. Rynna
2. Sztucer
3. Hak rynny ukrytej
4. Łącznik rynny z klamrą
5. Narożnik
6. Zaślepka rynny
7. Maskownica frontowa
8. Maskownica narożna
9. Podstawa maskownicy
10. Podstawa maskownicy końcowej
11. Pas skroplinowy rynny ukrytej
12. Obróbka specjalna rynny ukrytej
13. Rura spustowa PVC
14. Obejma rury spustowej PVC
15. Kolano 87° PVC
16. Kolano 30° PVC
17. Izolacja rury spustowej
18. Uszczelka rury spustowej
19. Opaska zaciskowa
20. Kolektor spustowy











Dostępne kolory maskownic

Powłoka	Czarny	Antracytowy	Grafitowy	Szary
GreenCoat Pural BT mat	•	•	•	•
GreenCoat Crown BT	•	•	•	•

Elementy systemu rynnowego Siba Modern

Nazwa	Obraz produktu	Rozmiar	Informacje	Ilość szt. w op.	Cena netto (szt.)	Cena brutto (szt.)
Rynna		150 mm	4000 mm	3	147,00	177,12
		150 mm	2000 mm	3	74,00	91,02
Sztucer		150 mm	100 mm	20	56,00	68,88
Hak rynny ukrytej		150 mm		15	58,00	71,34
Łącznik rynny z kłamrą		150 mm		15	28,00	34,44
Narożnik wewnętrzny 90°		150 mm		10	113,00	138,99
Narożnik zewnętrzny 90°		150 mm		10	113,00	138,99
Zaślepka rynny		150 mm		50	20,00	24,60
Maskownica frontowa			2400 mm	1	104,00	127,92
Maskownica narożna wewnętrzna				1	23,00	28,29
Maskownica narożna zewnętrzna / końcowa				1	23,00	28,29
Podstawa maskownicy			2400 mm	1	69,00	84,87
Podstawa maskownicy końcowej				1	20,00	24,60

Elementy systemu rynnowego Siba Modern

Nazwa	Obraz produktu	Rozmiar	Informacje	Ilość szt. w op.	Cena netto (szt.)	Cena brutto (szt.)
Pas skroplinowy rynny ukrytej			2400 mm	1	54,50	67,04
Obróbka specjalna rynny ukrytej			2400 mm	1	78,00	95,94
Rura spustowa PVC		110 mm	3000 mm	1	113,00	138,99
		110 mm	1000 mm	1	43,00	52,89
Obejma rury spustowej PVC		110 mm	150 mm	1	25,00	30,75
		110 mm	90 mm	1	19,00	23,37
Kolano 87° PVC		110 mm		1	26,00	31,98
Kolano 30° PVC		110 mm		1	26,00	31,98
Izolacja rury spustowej			1000 mm	1	36,00	44,28
Uszczelka rury spustowej		110 mm		1	43,00	52,89
Opaska zaciskowa		60-165 mm		1	19,00	23,37
Kolektor spustowy		200 mm	200 mm	1	197,00	242,31



Przedstawione w katalogu zdjęcia są poglądowe. Producent zastrzega sobie prawo do wprowadzenia zmian w kolorystyce, wzornictwie i wymiarach prezentowanych wyrobów. Niniejszy katalog publikowany jest w celach informacyjnych i nie stanowi oferty handlowej w rozumieniu art. 66, §1 Kodeksu cywilnego.



Ruukki Polska Sp. z o.o., ul. Jaktorowska 13, 96-300 Żyrardów, tel. +48 46 85 81 600 www.rynnysiba.pl
Copyright © 2026 Ruukki Construction. Wszelkie prawa zastrzeżone. Ruukki, Plannja, Siba i nazwy produktów stanowią znaki handlowe lub zarejestrowane znaki handlowe Ruukki Construction, spółki zależnej SSAB